


新北市數位教職員工證暨數位學生證-線上即時掛失

步驟 1：登入校務系統後請點選右上角  「個人數位證」圖示



步驟 2：跳出新視窗，



步驟 3：個人數位證管理會依據每人登記於校務系統中的資料呈現該卡號，可呈現多組。

若無呈現卡號


※教師員部份請洽學校人事室


※學生部份請洽學校數位學生證承辦單位

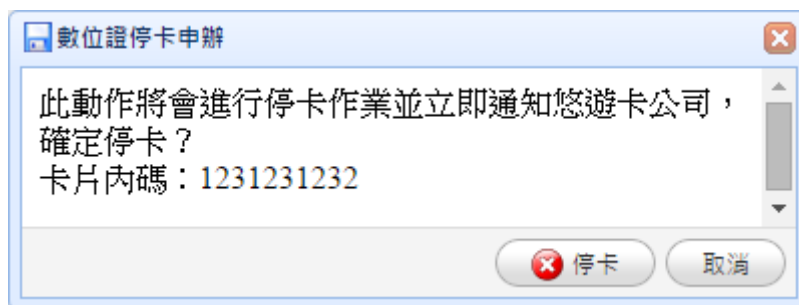
步驟 4：若卡片遺失，請按下卡號旁邊的「停卡」

個人數位證管理			
編號	內碼	外碼	掛失
1	1231231232	1231231236	停卡
2	DDCC1B82	20130304	停卡

步驟5：正式停卡前畫面會跳出提示訊息，請再次確認要停卡資料

※確認無誤後請按  以正式進入停卡作業，一但進入停卡作業將立即將相關資料傳送至悠遊卡公司，則該卡片會立即失效，無法再使用悠遊卡功能。

※若要取消停卡請按 



步驟6：停卡時若因卡號資料有誤將會造成停卡失敗

若出現停卡失敗訊息

※教師員部份請洽學校人事室

※學生部份請洽學校數位學生證承辦單位

